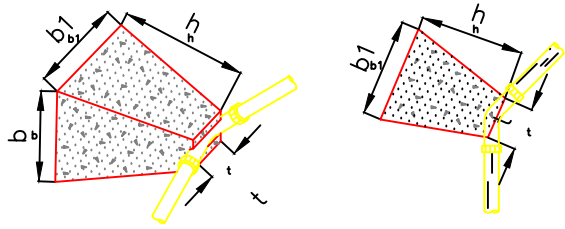
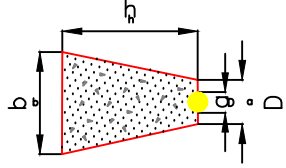


ANCLAJE PARA CODO 45°



ISOMETRICA DE ANCLAJE CODO 45° SIN ESCALA

PLANTA DE ANCLAJE CODO 45° SIN ESCALA

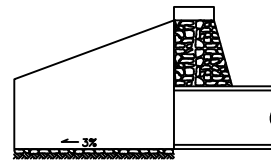


ELEVACION DE ANCLAJE CODO 45° SIN ESCALA

∅	PRES TRAB	A=b ²	b	b1	a	t	h	VOL NETO
D	lbs	M ²	mts	mts	mts	mts	mts	M ³
12"	25 a 100	0.55	0.74	0.74	0.70	0.50	0.60	0.28
10"	25 a 100	0.38	0.62	0.62	0.68	0.42	0.50	0.19
8"	25 a 100	0.24	0.49	0.49	0.47	0.33	0.40	0.10
6"	25 a 100	0.14	0.37	0.37	0.35	0.25	0.30	0.03

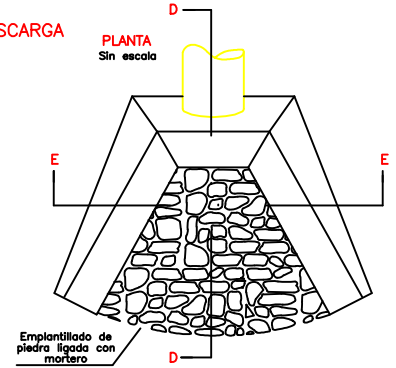
USAR CONCRETO SIMPLE DE 3000 psi

SECCION D-D DETALLE DE CABEZAL DE DESCARGA DE AGUAS LLUVIAS



DIMENSIONES PARA CABEZALES DE ALCANTARILLAS

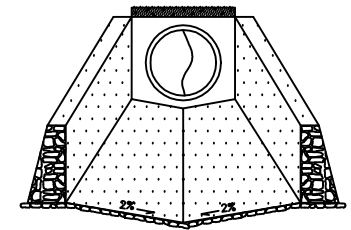
DIAMET.	a	b	c	d	e	f	g	h	i	j	k	m	n
4"	0.40	0.93	1.07	0.45	0.71	0.74	0.20	0.25	0.10	0.33	0.25	0.78	0.09



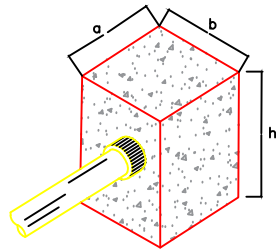
PLANTA Sin escala

Emplantado de piedra ligada con mortero

SECCION E-E Sin escala



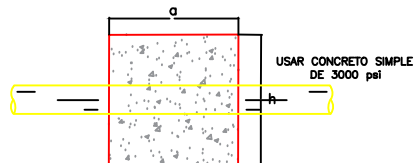
ANCLAJE PARA TUBERIA



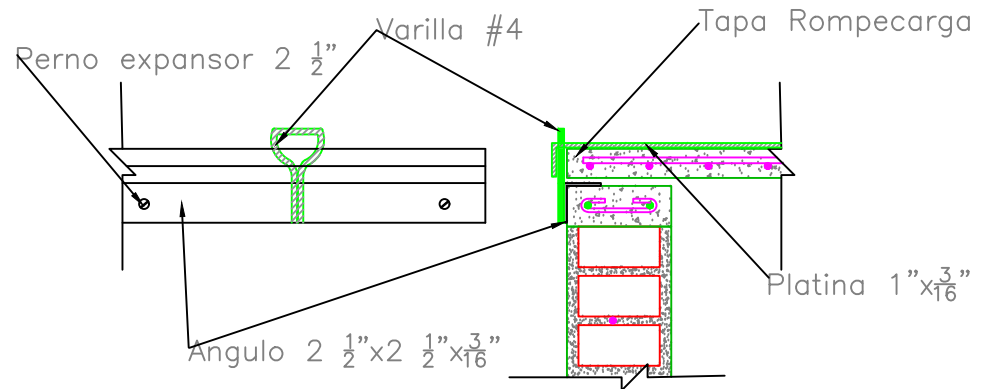
ISOMETRICA DE ANCLAJE PARA TUBERIA SIN ESCALA

∅	PRES TRAB	a	b	h	VOL NETO
D	lbs	mts	mts	mts	mts
10"	25 a 100	0.62	0.62	0.62	0.24
8"	25 a 100	0.49	0.49	0.49	0.12
6"	25 a 100	0.37	0.37	0.37	0.05
4"	25 a 100	0.24	0.24	0.24	0.01

USAR CONCRETO SIMPLE DE 3000 psi



ELEVACION DE ANCLAJE PARA TUBERIA SIN ESCALA



DETALLE DE SEGURIDAD EN TANQUE ROMPECARGA

	ALCALDIA MUNICIPAL DE COMAYAGUA	
	PROYECTO: PROGRAMA DE AGUA Y SANEAMIENTO EN VALLE DE COMAYAGUA FASE COMPLEMENTARIA	
CONTENIDO: CABEZAL DE DESCARGA Y ANCLAJES		
FECHA: ENE / 2021	ESCALA: LAS INDICADAS	PLANO No. 5/6